

籃球比賽技術統計 軟體使用手冊



Kazo Vision

WEB: <http://www.kazovision.com> MAIL: sales@kazovision.com


1. 前言

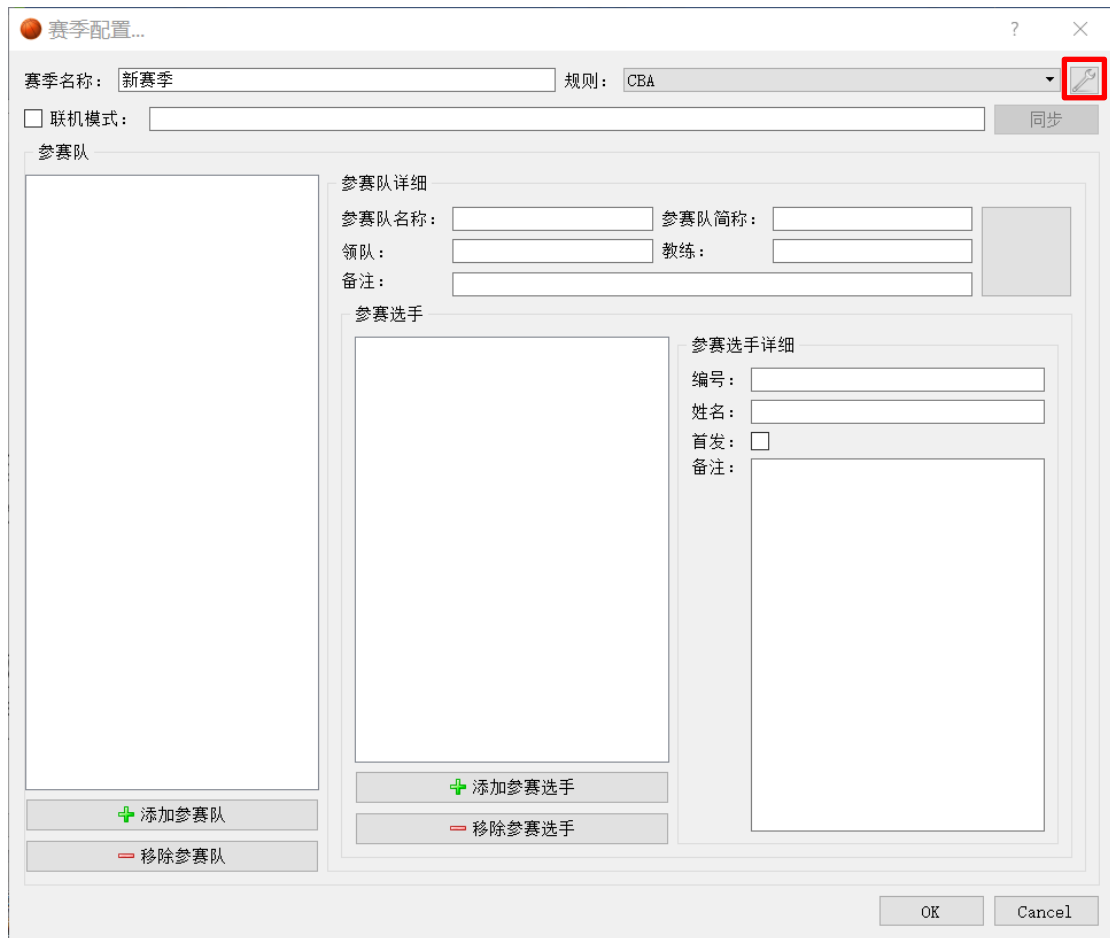
本軟體用於籃球比賽的現場技術統計，通過對比賽過程中的各類事件的記錄，建立詳細的技術統計報表，輔助教練對整個球隊及個人在比賽中的表現作出系統的分析 and 評價。可用於 CBA，WCBA，FIBA，NBA 等多種籃球比賽，使用時需插上由本公司提供的電子狗。

2. 新建賽事

打開軟體，點擊上方“新建”按鈕進入賽季配置介面，設置有關賽季名稱、規則以及參賽隊等資訊。



點擊右上方  按鈕，進入“編輯規則”介面可重新定義比賽規則。



赛季配置...

赛季名称: 新赛季 规则: CBA

联机模式: [] 同步

参赛队

参赛队详细

参赛队名称: [] 参赛队简称: []

领队: [] 教练: []

备注: []

参赛选手

参赛选手详细

编号: []

姓名: []

首发:

备注: []

+ 添加参赛队

- 移除参赛队

+ 添加参赛选手

- 移除参赛选手

OK Cancel

若與本公司比賽成績管理伺服器一同使用，則在賽季配置介面，勾選“連線模式”，並填入成績管理伺服器的 IP 位址（默認為 192.168.0.180），點擊同步按鈕。則軟體會自動和成績管理伺服器通訊，並同步所有的賽隊/選手，以及比賽場次。

赛季配置...

赛季名称: 新赛季 规则: CBA

联机模式: http://192.168.0.180 同步

参赛队

参赛队详细

参赛队名称: 参赛队简称: 领队: 教练: 备注:

参赛选手

参赛选手详细

编号: 姓名: 首发: 备注:

+ 添加参赛队 - 移除参赛队

+ 添加参赛选手 - 移除参赛选手

OK Cancel

也可點擊下方“添加參賽隊”按鈕，手動新增一個參賽隊，選中參賽隊並在右邊填寫賽隊詳細資訊以及設置隊標。

赛季配置...

赛季名称: 2017 CEA联赛 规则: CEA

联机模式: [] 同步

参赛队

广东恒远华南虎

参赛队详细

参赛队名称: 广东恒远华南虎 参赛队简称: []

领队: [] 教练: []

备注: []

参赛选手

参赛选手详细

编号: []

姓名: []

首发:

备注: []

+ 添加参赛队

- 移除参赛队

+ 添加参赛选手

- 移除参赛选手

OK Cancel

點擊“添加參賽選手”按鈕，新增一名球員並在右邊填寫該球員資訊。賽會資訊全部輸入完畢後點擊下方“OK”按鈕，保存並回到賽事建立頁面。

赛季名称: 2017 CBA联赛 规则: CBA

联机模式: [] 同步

参赛队

广东恒远华南虎

参赛队详细

参赛队名称: 广东恒远华南虎 参赛队简称: []

领队: [] 教练: []

备注: []

参赛选手

参赛选手

参赛选手详细

编号: []

姓名: 参赛选手

首发:

备注: []

+ 添加参赛队

- 移除参赛队

+ 添加参赛选手

- 移除参赛选手

OK Cancel

3. 打開比賽與準備工作

選擇賽季、對陣參賽隊，點擊下方“打開”按鈕進入比賽統計操作介面。



進入後會出現操作提示，點擊任意位置進入正式操作。



右鍵點擊各隊伍首發球員號碼按鈕，號碼將會呈現綠色，到此準備工作完畢。




4. 技術統計操作

軟體中央列出所有技術統計操作按鈕，點擊按鈕再點擊左右兩側的場上球員即可。

注：若技術犯規並非為球員的情況下，如教練被吹罰技術犯規，點擊技術犯規按鈕後再點擊左右兩側相應球隊即可。



5. 投籃統計



在兩側的場地介面對應投籃位置進行點擊。

左鍵：左鍵點擊一個投籃點，然後提示選擇一名投籃球員，表示該球員在該位置上投籃位置未命中；之後提示選擇一名球員，表示後者搶到籃板。若沒有籃板則無視此提示，繼續下一個操作即可。

右鍵：右鍵點擊一個投籃點，然後提示選擇一名投籃球員，表示該球員在該位置上投籃位置命中。

中鍵：中點擊一個投籃點可以選擇被蓋，然後選擇一名球員，表示該球員在該位置上遭到一次蓋帽。

6. 主要操作

1) 賽隊球員更換操作：

右鍵需要換下的球員號碼，圖示由綠色轉成橙色。再右鍵一個白色球員號碼完成換人操作。

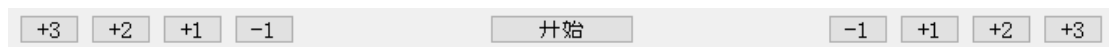


2) 時間與比分操作：

點擊上方比分顯示介面的開始按鈕後，開始比賽計時。左右兩側 +3 +2 +1 -1 按鈕表示分

數的修改，一般在不能確定得分球員的時候使用。

注：推薦不使用這些按鈕來修改得分。




3) 修改事件操作：

介面下方顯示所有事件記錄，可以按兩下對應位置修改對應的時間、參賽隊、球員、結果，如三分被改判為兩分。

局	时间	参赛队	参赛选手	事件	结果
1	00:00			局开始	-
1	12:00	四川金强蓝鲸	7 张宗宪	换人	入场 (首发)
1	03:00	四川金强蓝鲸	10 吕晓明	换人	入场 (首发)
1	12:00	四川金强蓝鲸		投篮	三分失误
1	12:00	广东宏远华南虎		投篮	三分失误
1	03:00	广东宏远华南虎	21 鲍威尔	换人	入场 (首发)

7. 其他操作

系统 比赛控制 计分对接 实时数据 帮助



	1	2	3	4
广东宏远华南虎	0	0	0	0
四川金强蓝鲸	0	0	0	0

- 1) 介面左上角顯示每一節的比分，其上方有 4 個按鈕依次為“進入下一節”、“交換場地”、“移除最近的事件”和“快速指南”。
- 2) 工具條中“比賽控制”按鈕，詳細列出比賽控制列表，包括球隊暫停操作。

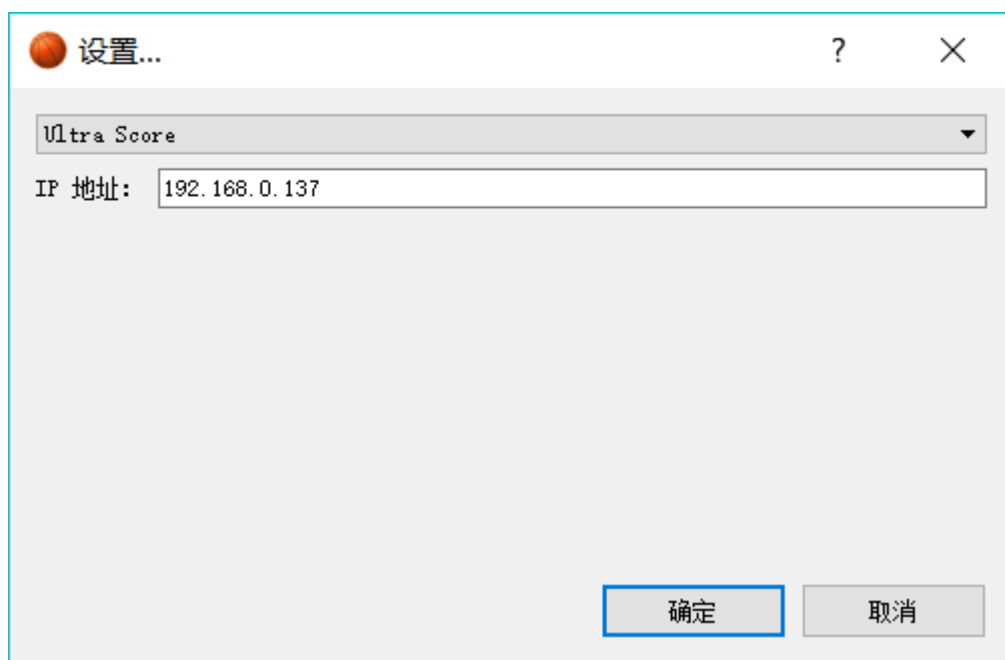


8. 與比賽記分系統同步（計分對接）

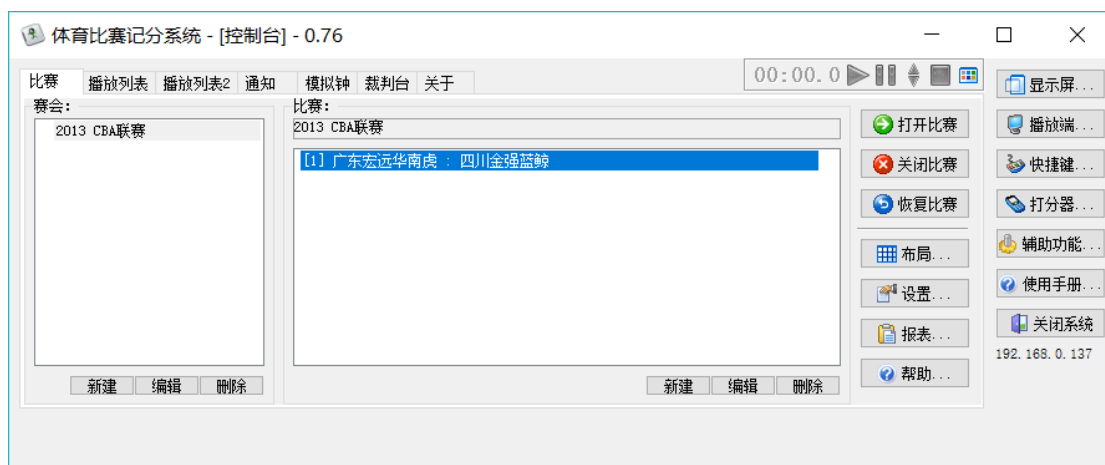
打開軟體，點擊“設置”按鈕。或者在操作介面中點擊左上角工具列的“計分對接”按鈕。



在下拉清單中選擇需要對接的產品，以“Ultra Score”為例，並輸入安裝比賽記分軟體的電腦的 IP 位址。



當技術統計軟體與比賽記分系統建立了連接，在比賽記分軟體上打開比賽後則技術統計軟體會自動打開比賽。



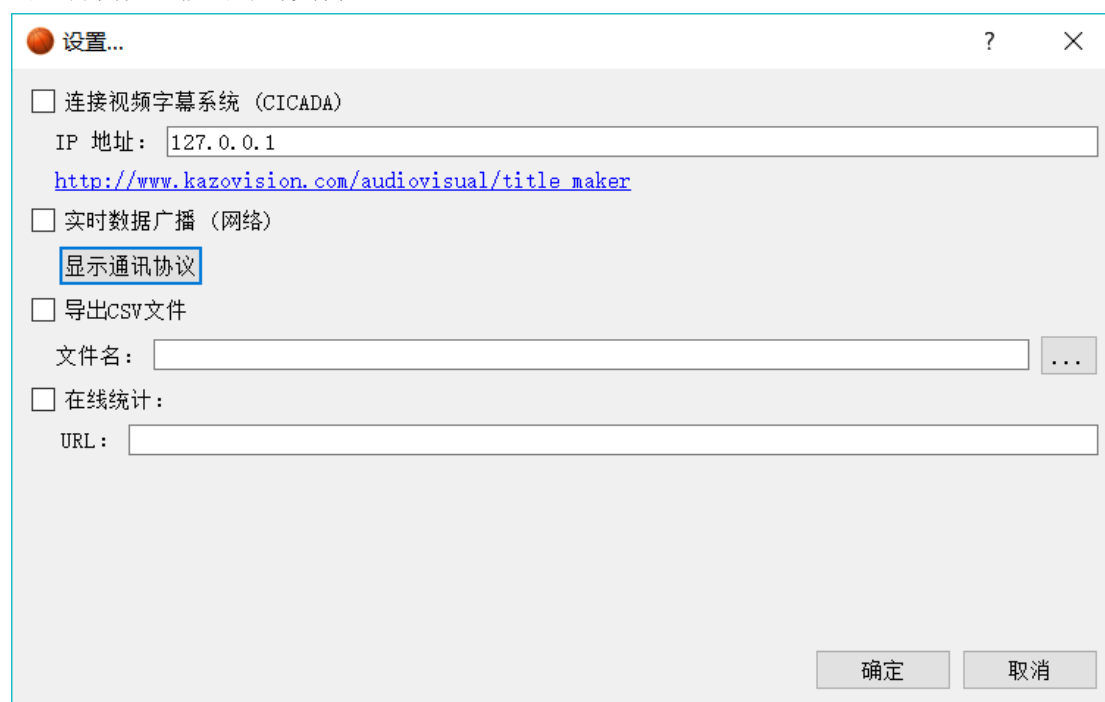
9. 即時資料

在工具列點擊“即時資料”。



	1	2	3	4
广东宏远华南虎	0	0	0	0
四川金强蓝鲸	0	0	0	0

可選擇需要連接的即時資料。



10. 系統及資料統計匯出

比賽過程中，點擊工具列中“系統”>“比賽資訊”，可針對當前進行的比賽，臨時決定是否啟用與比賽成績管理伺服器的連線功能。

BASKETBALL STATS - 0.08 FREE - 2020 FIE

系統 比賽控制 計分对接 实时数据 帮助

比赛信息... ⓘ

重置

📄 报表...

⏻ 退出

	3	4		
Argentina	0	0	0	0
Brazil	0	0	0	0

🔴 比赛信息... ? X

联机模式:

名称:

地点:

日期:

裁判 1:

裁判 2:

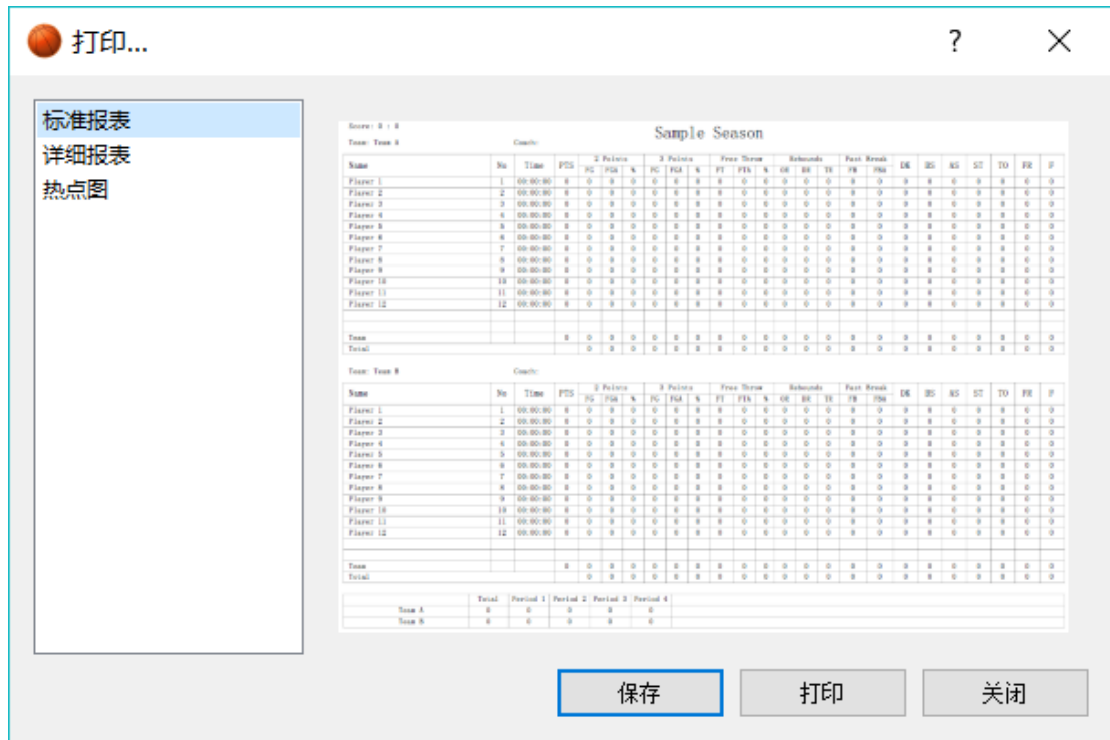
技术官员 1:

技术官员 2:

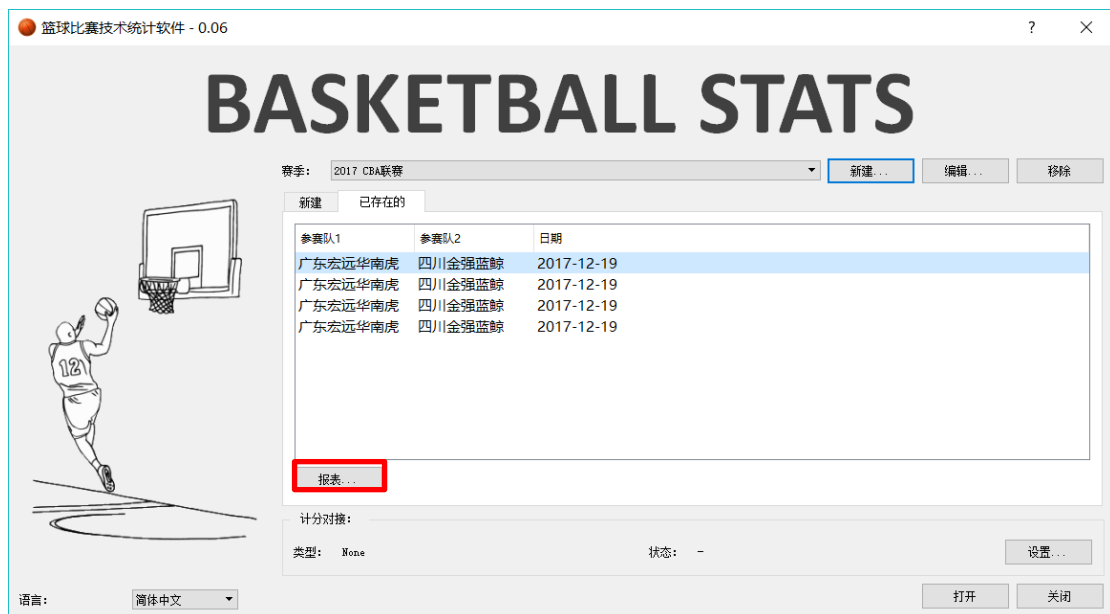
OK Cancel

比賽結束時，點擊工具條中“系統”>“報表”按鈕，選擇統計報表中的列印，直接將當前

比賽資料列印出來；也可以選擇保存為 PDF 檔供以後查閱或列印。



也可以在賽後打開統計軟體，點擊“已存在的”賽事列表，選擇一場比賽後點擊下方的“報表”保存或列印。





Kazo Vision

WEB: <http://www.kazovision.com> MAIL: sales@kazovision.com

Information in this publication is subject to change without notice.
© 2018 Kazo Vision. Printed in China. Printed on recycled paper.
2018 – 01



6932018010201